

Selbstschliessende, symmetrische, synchrone Komfort-Klappmechanik

Tischplatte beidseitig abnehmbar und flach stapelbar mit Stapelpuffer

5 Jahre Garantie!

Automatisch selbstnivellierende Gleiter für jederzeit wackelfreien Stand

Modell TX1 Rundrohr

TREWA TX

Wir haben den **Gartentisch neu erfunden!**

entwickelt in der Schweiz, hergestellt in Europa



Modell TX2
Quadratrohr



Modell TX3
Rundrohr



Modell TX4
Rechteckrohr

Die Komfort-Klappmechanik TREWA TX

selbstschliessend, synchron, symmetrisch, formschön, robust



Vier individuell schliessende Haken mit Spannfedern sorgen automatisch für einen sicheren und wackelfreien Halt der Tragprofile. Die klapprigen Haken und Stangen sind passé!

Die Bedienung erfolgt über beidseitig angebrachte und synchron arbeitende Drehhebel.

Die Tischplatte kann von beiden Seiten her eingehängt und abgenommen werden.

Die Tragprofile sind mit Stapelpuffern ausgerüstet, damit die Tischplatten flach gestapelt werden können, ohne sich gegenseitig zu zerkratzen.



Der geschlossene Kasten aus rostfreiem und dauerhaftem Zinkdruckguss minimiert die Verletzungsgefahr und sieht richtig gut aus!

Die Funktionsweise der Komfort-Klappmechanik TREWA TX

Die Mechanik ist symmetrisch aufgebaut und funktioniert sowohl rechts als auch links herum.

- 1** Grundstellung Drehhebel nach unten, beide Haken sind geschlossen
- 2** Drehhebel nach links, der linke Haken öffnet sich
- 3** Drehhebel nach oben, beide Haken sind geöffnet
- 4** Das Tragrohr kann von links oder rechts in senkrechter Stellung eingehängt werden.
- 5** Drehhebel nach unten, beide Haken sind geschlossen. Das Tragrohr wird bereits sicher festgehalten
- 6** Tischplatte abklappen, der gefederte Haken schnappt selbständig ein. Das Tragrohr und somit die Tischplatte wird wackelfrei und sicher fixiert.
- 7** Drehhebel nach links, der linke Haken öffnet sich
- 8** Die Tischplatte kann nach rechts hochgeklappt werden, hängt aber nicht aus.
- 9** Drehhebel nach oben, beide Haken sind geöffnet.
- 10** Die Tischplatte kann senkrecht abgenommen werden.

Die festen Tragwinkel TREWA TF

einfach, günstig, formschön, robust



Nicht immer wird eine Klappmechanik benötigt. Anstelle der Klappmechanik TX können feste Tragwinkel TF montiert werden, welche ebenfalls zu unseren Tischplatten passen. Dies spart Kosten und ermöglicht eine Kombination von klappbaren und fixen Tischen mit identischem Design im gleichen Objekt.

Die Tischplatten können trotzdem abgenommen werden, indem die Sechskantschrauben entfernt werden. Die Tragwinkel bleiben an der Tischplatte

Die selbstnivellierenden Füße «autolevel»

Für jederzeit automatisch wackelfreien Stand



Die Tischmodelle TREWA T1 und T2 sind mit automatisch selbstnivellierenden Gleitern ausgerüstet. Diese stellen sich innert Sekunden auf den unebenen Boden ein und sorgen für jederzeit wackelfreie Tische. Sie müssen nie mehr von Hand nivellieren.

Die Tischgestell-Serie TREWA T

vielseitig, attraktiv, dauerhaft, robust

Die neue Tischgestell-Serie «T» von TREWA besteht aus 4 Grundmodellen, davon je 2 aus rundem und eckigem Rohr. Alle Gestelle sind komplett aus rostfreiem Edelstahl hergestellt. Die Oberflächen können wahlweise in Edelstahl geschliffen oder in 4 Standardfarben gewählt werden. Alle Gestelle können mit der Komfort-Klappmechanik TREWA TX oder den festen Tragwinkeln TREWA TF ausgerüstet werden.



Modelle T1

Aus Rundrohr mit leicht schräg stehenden Füßen.

Die vollintegrierten und selbstnivellierenden Gleiter «autolevel» sind standardmässig enthalten.



Modelle T2

Aus Quadratrohr mit leicht schräg stehenden Füßen.

Die vollintegrierten und selbstnivellierenden Gleiter «autolevel» sind standardmässig enthalten.



Modelle T3

Aus Rundrohr mit horizontalen Füßen. Die manuellen Nivelliergleiter sind im Standard enthalten.

Die Funktion «autolevel» steht hier nicht zur Verfügung.



Modelle T4

Aus hochkant stehendem Rechteckrohr mit horizontalen Füßen. Die manuellen Nivelliergleiter sind im Standard enthalten.

Die Funktion «autolevel» steht hier nicht zur Verfügung.

Die Outdoor-Tische TREWA T1

Rundrohr mit schräg stehenden Füßen und Funktion «autolevel»



Artikel-Nummer	Bezeichnung		erhältliche Tischplatten	
			Format	Masse cm
2341.208FN 2341.208XN	Outdoor-Tischgestell TF1 80 cm autolevel Outdoor-Klapptischgestell TX1 80 cm autolevel		120x70 120x80	140x70 140x80 140x90
2341.208SFN 2341.208SXN	Outdoor-Steh-Tischgestell TF1 80 cm autolevel Outdoor-Steh-Klapptischgestell TX1 80 cm autolevel		120x70 120x80	140x70 140x80
2341.211FN 2341.211XN	Outdoor-Tischgestell TF1 110 cm autolevel Outdoor-Klapptischgestell TX1 110 cm autolevel		180x70 180x80 180x90	
2341.211SFN 2341.211SXN	Outdoor-Steh-Tischgestell TF1 110 cm autolevel Outdoor-Steh-Klapptischgestell TX1 110 cm autolevel		180x70 180x80	
2341.216FN 2341.216XN	Outdoor-Tischgestell TF1 160 cm autolevel Outdoor-Klapptischgestell TX1 160 cm autolevel		240x70 240x80 240x90	
2341.216SFN 2341.216SXN	Outdoor-Steh-Tischgestell TF1 160 cm autolevel Outdoor-Steh-Klapptischgestell TX1 160 cm autolevel		240x70 240x80	
2341.367F 2341.367X	Outdoor-Tischgestell TF1 3-beinig Ø 67 cm Outdoor-Klapptischgestell TX1 3-beinig Ø 67 cm <i>3-beinige Tischgestelle haben fixe Gleiter</i>		Ø70 Ø80	
2341.367SF 2341.367SX	Outdoor-Steh-Tischgestell TF1 3-beinig Ø 67 cm Outdoor-Steh-Klapptischgestell TX1 3-beinig Ø 67 cm <i>3-beinige Tischgestelle haben fixe Gleiter</i>		Ø60 Ø70	
2341.467FN 2341.467XN	Outdoor-Tischgestell TF1 4-beinig 67x67 cm autolevel Outdoor-Klapptischgestell TX1 4-beinig 67x67 cm autolevel		60x60 60x70 70x70 70x80	80x80 90x90 Ø70 Ø80 Ø90
2341.467SFN 2341.467SXN	Outdoor-Steh-Tischgestell TF1 4-beinig 67x67 cm autolevel Outdoor-Steh-Klapptischgestell TX1 4-beinig 67x67 cm autolevel		60x60 70x70 80x80	Ø70 Ø80
2341.568FN 2341.568XN	Outdoor-Tischgestell TF1 5-beinig Ø 68 cm autolevel Outdoor-Klapptischgestell TX1 5-beinig Ø 68 cm autolevel		Ø100 Ø120	

Die Outdoor-Tische TREWA T2

Quadratrohr mit schräg stehenden Füßen und Funktion «autolevel»



Artikel-Nummer	Bezeichnung		erhältliche Tischplatten	
			Format	Masse cm
2342.208FN 2342.208XN	Outdoor-Tischgestell TF2 80 cm autolevel Outdoor-Klapptischgestell TX2 80 cm autolevel		120x70 120x80	140x70 140x80 140x90
2342.208SFN 2342.208SXN	Outdoor-Steh-Tischgestell TF2 80 cm autolevel Outdoor-Steh-Klapptischgestell TX2 80 cm autolevel		120x70 120x80	140x70 140x80
2342.211FN 2342.211XN	Outdoor-Tischgestell TF2 110 cm autolevel Outdoor-Klapptischgestell TX2 110 cm autolevel		180x70 180x80 180x90	
2342.211SFN 2342.211SXN	Outdoor-Steh-Tischgestell TF2 110 cm autolevel Outdoor-Steh-Klapptischgestell TX2 110 cm autolevel		180x70 180x80	
2342.216FN 2342.216XN	Outdoor-Tischgestell TF2 160 cm autolevel Outdoor-Klapptischgestell TX2 160 cm autolevel		240x70 240x80 240x90	
2342.216SFN 2342.216SXN	Outdoor-Steh-Tischgestell TF2 160 cm autolevel Outdoor-Steh-Klapptischgestell TX2 160 cm autolevel		240x70 240x80	
2342.467FN 2342.467XN	Outdoor-Tischgestell TF2 4-beinig 67x67 cm autolevel Outdoor-Klapptischgestell TX2 4-beinig 67x67 cm autolevel		60x60 60x70 70x70 70x80	80x80 90x90 Ø70 Ø80 Ø90
2342.467SFN 2342.467SXN	Outdoor-Steh-Tischgestell TF2 4-beinig 67x67 cm autolevel Outdoor-Steh-Klapptischgestell TX2 4-beinig 67x67 cm autolevel		60x60 70x70 80x80	Ø70 Ø80

Die Outdoor-Tische TREWA T3

Rundrohr mit horizontal stehenden Füßen



Artikel-Nummer	Bezeichnung		erhältliche Tischplatten	
			Format	Masse cm
2343.208F 2343.208X	Outdoor-Tischgestell TF3 80 cm Outdoor-Klapptischgestell TX3 80 cm			120x70 140x70 140x80 140x90
2343.208SF 2343.208SX	Outdoor-Steh-Tischgestell TF3 80 cm Outdoor-Steh-Klapptischgestell TX3 80 cm			120x70 120x80 140x70 140x80
2343.211F 2343.211X	Outdoor-Tischgestell TF3 110 cm Outdoor-Klapptischgestell TX3 110 cm			180x70 180x80 180x90
2343.211SF 2343.211SX	Outdoor-Steh-Tischgestell TF3 110 cm Outdoor-Steh-Klapptischgestell TX3 110 cm			180x70 180x80
2343.216F 2343.216X	Outdoor-Tischgestell TF3 160 cm Outdoor-Klapptischgestell TX3 160 cm			240x70 240x80 240x90
2343.216SF 2343.216SX	Outdoor-Steh-Tischgestell TF3 160 cm Outdoor-Steh-Klapptischgestell TX3 160 cm			240x70 240x80
2343.367F 2343.367X	Outdoor-Tischgestell TF3 3-beinig Ø 67 cm Outdoor-Klapptischgestell TX3 3-beinig Ø 67 cm			Ø70 Ø80
2343.367SF 2343.367SX	Outdoor-Steh-Tischgestell 3-beinig TF3 Ø 67 cm Outdoor-Steh-Klapptischgestell 3-beinig TX3 Ø 67 cm			Ø60 Ø70
2343.467F 2343.467X	Outdoor-Tischgestell TF3 4-beinig 67x67 cm Outdoor-Klapptischgestell TX3 4-beinig 67x67 cm			60x60 60x70 70x70 70x80 80x80 80x80 90x90 Ø70 Ø80 Ø90
2343.467SF 2343.467SX	Outdoor-Steh-Tischgestell TF3 4-beinig 67x67 cm Outdoor-Steh-Klapptischgestell TX3 4-beinig 67x67 cm			60x60 70x70 80x80 Ø70 Ø80
2343.487F 2343.487X	Outdoor-Tischgestell TF3 4-beinig 87x87 cm Outdoor-Klapptischgestell TX3 4-beinig 87x87 cm			100x100 120x120 Ø100
2343.568F 2343.568X	Outdoor-Tischgestell TF3 5-beinig Ø 68 cm Outdoor-Klapptischgestell TX3 5-beinig Ø 68 cm			Ø120
2343.588F	Outdoor-Tischgestell TF3 5-beinig Ø 88 cm			Ø140 Ø160

Die Outdoor-Tische TREWA T4

Rechteckrohr mit horizontal stehenden Füßen



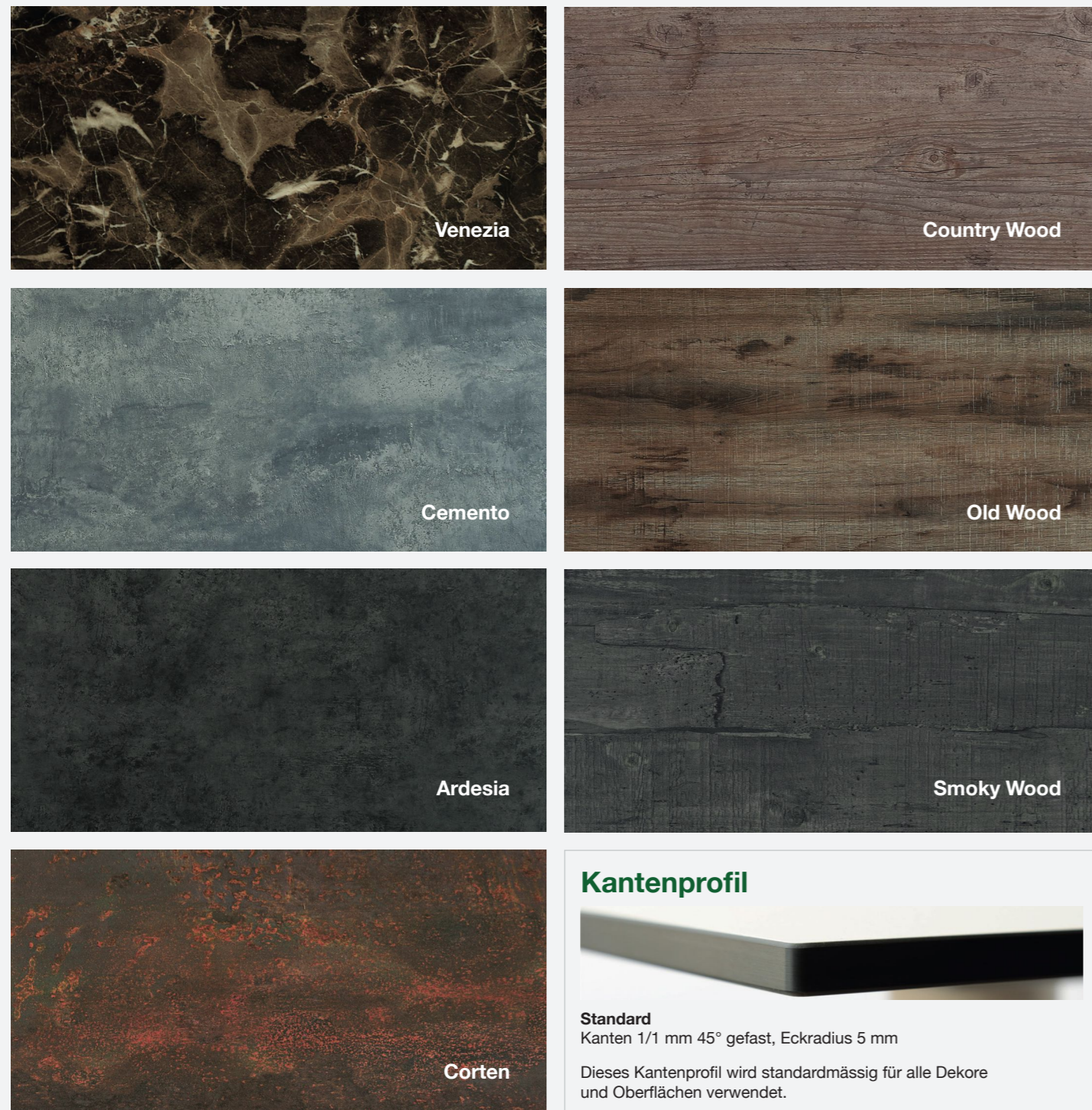
Artikel-Nummer	Bezeichnung		erhältliche Tischplatten	
			Format	Masse cm
2344.208F 2344.208X	Outdoor-Tischgestell TF4 80 cm Outdoor-Klapptischgestell TX4 80 cm			120x70 120x80 140x70 140x80 140x90
2344.208SF 2344.208SX	Outdoor-Steh-Tischgestell TF4 80 cm Outdoor-Steh-Klapptischgestell TX4 80 cm			120x70 120x80 140x70 140x80
2344.211F 2344.211X	Outdoor-Tischgestell TF4 110 cm Outdoor-Klapptischgestell TX4 110 cm			180x70 180x80 180x90
2344.211SF 2344.211SX	Outdoor-Steh-Tischgestell TF4 110 cm Outdoor-Steh-Klapptischgestell TX4 110 cm			180x70 180x80
2344.216F 2344.216X	Outdoor-Tischgestell TF4 160 cm Outdoor-Klapptischgestell TX4 160 cm			240x70 240x80 240x90
2344.216SF 2344.216SX	Outdoor-Steh-Tischgestell TF4 160 cm Outdoor-Steh-Klapptischgestell TX4 160 cm			240x70 240x80
2344.467F 2344.467X	Outdoor-Tischgestell TF4 4-beinig 67x67 cm Outdoor-Klapptischgestell TX4 4-beinig 67x67 cm			60x60 60x70 70x70 70x80 80x80 80x80 90x90 Ø70 Ø80 Ø90
2344.467SF 2344.467SX	Outdoor-Steh-Tischgestell TF4 4-beinig 67x67 cm Outdoor-Steh-Klapptischgestell TX4 4-beinig 67x67 cm			60x60 70x70 80x80 Ø70 Ø80
2344.487F 2344.487X	Outdoor-Tischgestell TF4 4-beinig 87x87 cm Outdoor-Klapptischgestell TX4 4-beinig 87x87 cm			100x100 120x120 Ø100 Ø120

Die TREWA ★top HPL-Tischplatten

vielseitig, wetterfest, pflegeleicht, attraktiv, dauerhaft

Unsere Outdoor-Tischplatten aus Hochdruck-Laminat (HPL = High-Pressure-Laminat) sind 12 mm stark, wetterfest, pflegeleicht und haben eine attraktiv strukturierte Oberfläche.

Hier zeigen wir Ihnen die aktuellen Dekore aus unserem Standard-Sortiment.



Kantenprofil



Standard
Kanten 1/1 mm 45° gefast, Eckradius 5 mm

Dieses Kantenprofil wird standardmässig für alle Dekore und Oberflächen verwendet.

Die TREWA T Gestell-Oberflächen

attraktiv, wetterfest, pflegeleicht, dauerhaft

Die TREWA T Tischgestelle werden in der Oberfläche Edelstahl geschliffen (auch satiniert oder gebürstet genannt) sowie in 4 Standard-Farben lackiert angeboten.



Edelstahl geschliffen



Anthrazit RAL 7021



Silber RAL 9006



Eisengrau RAL 9007



Weiss RAL 9010

Auf dieser Seite sind Tischplatten im Dekor Cemento abgebildet

5 Jahre Garantie!

Die erweiterte TREWA Garantie!

- umfassend, grosszügig, fair -

Unsere Outdoor-Tische TREWA T sind Erzeugnisse von höchster Qualität. Deshalb geben wir eine erweiterte Garantie von 5 Jahren. Die Garantie umfasst alle Teile ausser den Gleitern und Stapelpuffern, welche als Verbrauchsmaterial gelten. In die Garantie eingeschlossen sind somit das komplette Tischgestell, die Klappmechanik TX bzw. festen Tragwinkel TF sowie die Tischplatte. Weitere Informationen zur Garantie finden Sie auf unserer Homepage www.trewa.com.



Hier finden Sie eine kurze Übersicht, welche Produkte wir ausser den in diesem Katalog aufgeführten Outdoor-Tischen noch anbieten.



Indoor - Tischfüsse aus Gusseisen



Indoor - Tischfüsse aus Stahl und Edelstahl




Indoor - Tischgestelle




Indoor - Klapp Tischgestelle



Indoor - Tischplatten



Indoor - Barstühle



Indoor - Garderobenständer



Outdoor - Tischgestelle



Outdoor - Tischplatten HPL

Verkauf über den Fachhandel

TREWA AG
Industriestrasse 36
CH-9400 Rorschach
☎ +41 71 511 0000

TREWA GmbH
Lohnerhofstrasse 2
D-78467 Konstanz
☎ +49 7531 209 5990

info@trewa.com
www.trewa.com

